

Projektor H6518BD

Außergewöhnliches Heimkino

Spezifikation:

- **Acer ColorBoost 3D Technologie**
- **DLP® BrilliantColor™ 0.65" DarkChip™ 3**
- **Auflösung Native 1080p (1.920 x 1.080)**
- **Leuchtstarke 3.400 ANSI Lumen**
- **Hoher 20.000:1 Kontrast**
- **HDMI™/MHL Anschluss**
- **Optional kabellose Datenübertragung**
- **144 Hz Triple Flash 3D Wiedergabe**
- **nVIDIA 3DTV Play Unterstützung**
- **Lampenlebensdauer bis 6.500 Stunden**
- **1 Jahr Garantie auf die Lampe**
- **2 Jahre Garantie auf das Gerät**



RESOLUTION



20000:1
DYNAMIC BLACK



HDMI 3D



WIRELESS
PROJECTION



HIDDEN DONGLE
DESIGN



BUILT-IN
SPEAKER




LUMISENSE+



ColorBoost 3D



ColorSafe II



2D
convert to 3D



Bluetooth




MHL



ECO
PROJECTION

Produkt Spezifikationen

Bezeichnung	Acer H6518BD – Artikelnr.: MR.JM911.00C – EAN: 4713392819469 – Modell: H1P1418	
Projektionstechnologie	DLP® BrilliantColor™ 0.65" DarkChip™ 3 DMD mit 6 Segment-Farbrad und ACB 3D	
Auflösung	Native 1080p (1,920 x 1,080) / 24P Komprimiert: UXGA (1,600 x 1,200), WUXGA (1,920 x 1,200)	
Computer Kompatibilität	IBM PC und kompatible, Apple Macintosh, iMac, und VESA Standards: VGA (640 x 480) bis WUXGA (1,920 x 1,200)	
Video Kompatibilität	NTSC (3.58/4.43), PAL (B/D/G/H/I/M/N), SECAM (B/D/G/K/K1/L), HDTV (720p, 1080i, 1080p), EDTV (480p, 576p), SDTV (480i, 576i)	
Seitenverhältnis	16:9 (Native), umschaltbar auf 4:3	
Kontrast	20.000:1	
Farbdarstellung	1.07 Milliarden Farben	
Helligkeit	3.400 ANSI Lumens (Standard), 2.720 ANSI Lumens (ECO), gemäß ISO 21118	
Projektionslinse	F = 2.59 ~ 2.87, f = 16.88mm ~ 21.88mm, 1:1.3 manueller Zoom, manueller Focus	
Projektionsgröße (Diagonale)	45" (115cm) ~ 300" (762cm); Projektionssimulation: http://www.acer.de/ac/de/DE/content/acer-projection-calculator	
Projektionsabstände	4.9' (1.5m) ~ 25.1' (7.6m); 79" @2m (1.15 ~ 1.50:1)	
Horizontal- / Vertikalfrequenz	15 ~ 100 kHz / 24 ~ 120 Hz	
Projektions-Modi	Rück-/Front- sowie Deckenmontage mit Rück-/Front-Projektion	
Lampentyp	220 W Philips vom Benutzer austauschbare UHP Lampe	
Max. Lampenlebensdauer in Stunden	3.500 (Standard), 5.000 (ECO), 6.500 (ExtremeEco)	
Trapez-Korrektur (Keystone)	+/-40 Grad (Vertikal) manuell & automatisch	
Audio	1 interner 10W Lautsprecher, Bluetooth Wireless Lautsprecher & Kopfhörer unterstützt	
Gewicht / inkl. Verpackung	2,4kg; Versandgewicht: 3,6 kg inkl. Zubehör und Verpackung	
Abmessungen / Verpackung	308 x 211 x 86 mm / Verpackungsmaße: 415 x 320 x 180 mm	
Zoom / Digital	1:1,3 / 2-fach	
Stromversorgung	100~240V Selbstumschaltendes Netzteil	
Stromverbrauch	Max.282 Watt im Betrieb und < 0,5 Watt in Bereitschaft	
Umgebungstemperatur/Luftfeuchte	0°C ~ 40°C / 32°F ~ 104°F; max. 80%RH	
Lüftergeräusch	31 dBA (Standard), 26 dBA (ECO Mode)	
Gleichmäßigkeit	85%	
Anschlüsse	Eingänge: <ul style="list-style-type: none"> • 1x HDMI/MHL mit HDCP Unterstützung(internal) • 1x HDMI 1.4a mit HDCP Unterstützung • 1x 15-Pin D-Sub (VGA/Component/HDTV) • 1x Composite Video RCA • 1x Component (3 RCA) • 1x S-Video (Mini DIN) • 2x 3.5mm Audio Mini 	Ausgänge/ Schnittstellen: <ul style="list-style-type: none"> • 1x DC Out (5V/1A) USB A • 1x DC Out (5V/1A) USB B mini (internal) • 1x USB (Typ B mini) Anschluss (Remotecomputer-Steuerung) • 1x 15-Pin D-Sub (VGA/Component/HDTV) • 1x RS232 (D-Sub) Anschluss • 1x 3.5mm Audio Mini
Mitgeliefertes Zubehör	EURO Stromkabel, VGA Kabel, IR-Fernbedienung, Batterien für die Fernbedienung, Gebrauchsanweisung auf CD, gedruckte Schnellstartanleitung, PIN Sicherheitskarte, Linsenklappe, Tragetasche	
Herstellergarantie	2 Jahre PickUp-Service Deutschland, 1 Jahr auf die Lampe ohne Stundenbegrenzung, 5 Jahre auf den DLPChip	
Optionales Zubehör	<ul style="list-style-type: none"> • 220 W Ersatzlampe für H6518BD Artikelnr.: MC.JM911.001 – EAN: 4713392001666 • Acer Universelle Projektor Deckenhalterung kurz Artikelnr.: MC.JLC11.002 – EAN: 4713147892877 • Acer DLP 3D Shutterbrille E4W rechargeable weiss Artikelnr.: MC.JFZ11.00B – EAN: 4713147532261 • Acer WirelessCAST MVA3 Artikelnr.: MC.JKY11.007 - EAN: 4713147653638 • Acer MWiHD Wireless HD Kit Artikelnr.: MC.JKY11.009 - EAN: 4713147715251 	



Der **Acer H6518BD Full-HD** ist die perfekte Wahl für Heimkinofans, Fernsehfreunde und Gamer, die das ganz große Bild in Full-HD wollen.

Mit **3.400 ANSI Lumen** und einer nativen **Full HD Auflösung** bietet der **Heimkino Projektor Acer H6518BD** auch bei Tageslicht ein helles, brillantes und gestochen scharfes 3D Bild, mit dem man sich nicht im Keller verstecken muss. Der Acer H6518BD unterstützt dank **HDMI 1.4a** alle gängigen 3D Blu-ray Player und bietet sogar eine **2D-zu-3D-Wandlung**.

**Sie haben keine Lust Kabel zu verlegen?
Kein Problem!**

Dank des optionalen **Acer WirelessHD Kit** können Sie **Filme & Spiele** von ihrem TV-Receiver, der Spielekonsole oder dem Blu Ray Player **kabellos in Full HD Qualität** genießen. Mithilfe der **Bluetooth Audio Funktion** können Sie auch den **Sound kabellos über Ihre Lautsprecher, die Soundbar oder Kopfhörer wiedergeben**.

Merkmale und Funktionen:



ColorBoost 3D

Acer ColorBoost 3D: Acer ColorBoost 3D ist die innovative Kombination von einem ständig verbesserten Bildverarbeitungsalgorithmus, dem neuesten DLP-Chipsatz, einem optimierten Design des 6-Segment Farbrad sowie einer hochentwickelten Lichtsteuerungstechnologie. Dadurch sind Acer Projektoren in der Lage absolut naturgetreue Farben über den gesamten Lebenszyklus – sowohl im 2D- als auch im 3D-Modus – zu projizieren.



ColorSafe II

Acer ColorSafe II garantiert eine gleichbleibende, brillante und natürliche Farbprojektion über den gesamten Projektorlebenszeitraum. Dieses wird gewährleistet durch den Einsatz der DLP® Technologie sowie durch eine 5 Jährige Garantie auf den DLP® Chip. Bei Projektoren ohne DLP® Technologie kommt es im Laufe der Zeit zu einer Abnahme der Farbbrillanz.



LUMISENSE+

Die Acer LumiSense+ Technologie verwendet einen Umgebungslichtsensor, um die Helligkeit in der Projektionsumgebung zu erkennen und die Helligkeit sowie die Farbsättigung optimal daran anzupassen. Darüber hinaus analysiert Acer LumiSense+ auch das projizierte Bild und optimiert die Qualität des dargestellten Bildes dynamisch.



HIDDEN PORT DESIGN

Acer Hidden Port Design: Der Acer Hidden Port befindet sich unter dem Deckel des Gehäuses und bietet die Möglichkeit an den dortigen **HDMI/MHL Anschluss** z.B. den **Acer WirelessCAST MWA3** oder das **Acer WirelessHD-Kit MWiHD1** anzuschließen und **kabellos zu projizieren**. Dank ebenso vorhandener **Stromversorgung per Micro-USB** wird beispielsweise auch der Google Chromecast unterstützt.



Bluetooth Audio

Bluetooth Audio: Genügen Ihnen die integrierten Lautsprecher nicht, ist die Bluetooth Audio Unterstützung genau das Richtige! Durch den eingebauten Bluetooth Audio Support und können problemlos Ihre Bluetooth Lautsprecher oder Ihre Bluetooth Kopfhörer mit dem Projektor verbinden und bekommen komplett kabellosen Sound Genuss.



SmartFormat

Die **Acer SmartFormat-Technologie** unterstützt eine Vielzahl von Eingangssignalen, wodurch ein Umschalten am Notebook/PC, DVD Player und Receiver entfällt. Signale bis 1080p können Acer ColorBoost Projektoren mit HDMI* durch **Acer SmartFormat-Technologie** angenommen und komprimiert wiedergegeben werden. *Modellabhängig



HDMI 3D

HDMI 3D: Der integrierte **HDMI 1.4a-Standard** ermöglicht die Übertragung von 3D-Content von geeigneten Wiedergabegeräten, wie beispielsweise 3D Blu-ray-Playern, 3D Set-Top-Boxen sowie 3D-Spielkonsolen, ohne dass ein zusätzlicher PC benötigt wird. So können mithilfe der Acer 3D-Shutter-Brille Blu-ray 3D Filme, und 3D TV-Sendungen im eigenen Wohnzimmer bis zu einer Diagonale von 7,62 Metern (300") dargestellt werden.



MHL
Mobile High-Definition Link

Die MHL Konnektivität (über den MHL™/HDMI™ Port) ermöglicht Ihnen das Übertragen eines unkomprimierten digitalen HDMI Signals von ihrem Smartphone, während dieses gleichzeitig über den Anschluss aufgeladen wird. Mithilfe des einmaligen optionalen Acer MHL wireless Adapters kann der Inhalt mittels Miracast WiFi Display, WiDi Wireless Display oder DLNA sogar kabellos von einer Videoquelle auf den Projektor übertragen werden.



144Hz

Mit der 144 Hz Unterstützung im 3D Modus genießen Sie ein hervorragendes und weiches 3D Bild, bei dem jegliches Flimmern der Geschichte angehört.



24p
TRUE 24P
FILM SUPPORT

Wahres Kino erleben mit **24 Bildern pro Sekunde** gibt der Acer Projektor Blu-Ray Filme im original Kinoformat ruckelfrei wieder, wie es am Filmset gedreht wurde. Sehen Sie Filme mit **24p** aus den Augen des Regisseurs.



AUTO
KEYSTONE
CORRECTION

Durch die **automatische vertikale Trapez-Korrektur** (Keystone) gleicht der Acer Projektoren bei nicht exakter vertikaler Aufstellung die trapezförmige Verzerrung selbstständig aus und projiziert ein rechtwinkliges Bild.



AUTO
CEILING-MOUNT
CORRECTION

Auto Ceiling-Mount Correction: Der integrierte Schwerkraft-Sensor im Acer Projektor erkennt, wenn dieser über Kopf an einer Decke montiert wurde, und dreht die Projektion automatisch um 180° ohne zusätzliche Einstellungen im Menü.



NVIDIA
3DTV PLAY
READY

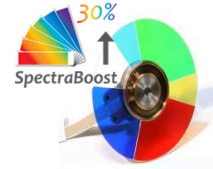
Mit der nVIDIA 3DTV Play ready-Funktion kann der Benutzer jegliches nVIDIA 3D Vision-kompatible Spiel, kompatible Bilder und Filme sowie frame sequential Inhalte vom PC mit entsprechender Software wiedergeben und betrachten.



EcoProjection

Acer EcoProjection spart Energie durch einen niedrigen Standby < 0,5 Watt, automatisches Aktivieren des Eco-Modus nach 5 Minuten sowie Abschalten des Projektors nach einer definierten Zeit, wenn keine Quelle anliegt.

Die Vorteile der Acer Projektoren Technik



neueste DLP™ Technologie + hoch entwickelte Lichtsteuerungstechnologie + Acer SpectraBoost 6 Segment Farbrad

1. Was ist Acer ColorBoost 3D?

Die neue Acer ColorBoost 3D Generation kombiniert innovativ

- einen von Acer weiter entwickelten Bildverarbeitungsalgorithmus,
- den aktuellsten DLP® BrilliantColor™ DarkChip™ von Texas Instruments,
- eine hoch entwickelte Lichtsteuerungstechnologie (Osram/Unishape™; Philips/VIDI™) und
- ein neues, optimiertes und patentiertes Acer 6 Segment Farbrad

2. Was bietet Acer ColorBoost 3D?

- Eine natürliche Farbwiedergabe für lebensechte Projektionen
- Eine sehr gute Ausleuchtung für ein gleichmäßiges Bild
- Höherer Kontrastwert
- Sehr gute Schattendurchzeichnung auch in dunklen Szenen
- Eine absolut korrekte Farbsättigung durch ein neues, patentiertes Acer 6 Segment Farbrad
- Exakte Farbabstufungen auch bei Projektoren mit geringerer Auflösung
- Optimierte 3D Wiedergabe mit weniger Helligkeitsverlust und Farbverfälschungen
- Eine Lampenlebensdauer je nach Modell bis zu 10.000 Stunden (Osram/Philips Herstellerqualität)

3. Der Vorteil von Acer ColorBoost 3D:

Für den Privatanwender:

- Der neue Acer ColorBoost 3D Bildverarbeitungsalgorithmus in Kombination mit der aktuellen DLP® BrilliantColor™ Chip Technologie, der hoch entwickelten Lichtsteuerungstechnologie (von Osram/Unishape™; Philips/VIDI) und einem optimiertem 6 Segment Farbrad projiziert brillante und natürliche Farben, die über den gesamten Lebenszeitraum nicht verblassen und auch bei Wiedergabe von 3D Inhalten ihre Brillanz und Farbtreue beibehalten.
(Bei Projektoren ohne DLP® Technologie kommt es im Laufe der Zeit zu einer Abnahme der Farbbrillanz)
- Bei Tageslicht gut sichtbare Projektion - auch auf der Raufasertapete brillant.
- Sicherheit bei Stromausfall oder plötzlichem Ziehen des Netzsteckers. Die Lampen mit Acer ColorBoost 3D Technologie explodieren nicht und nehmen auch keinen Schaden (Acer empfiehlt, den Projektor bis zum Stillstand des Lüfters mit Strom zu versorgen).

Für den Geschäftsbereich:

- Schneller Auf- und Abbau für Präsentationen. Aufstellen, anschließen, einschalten. Projektoren mit Acer ColorBoost 3D sind schneller betriebsbereit als ein Notebook bootet (< 15 Sek An- und Abschaltung).
- In eiligen Situationen kann der Projektor auch ohne Abkühlzeit vom Netz genommen werden ohne Schaden für die Lampe (Acer empfiehlt, den Projektor bis zum Stillstand des Lüfters mit Strom zu versorgen).
- Durch Acer ColorBoost 3D wird in Echtfarbe projiziert. Diagramme, Bilder und Firmenlogos werden originalgetreu dargestellt (in Firmenlogos/farben (VI) wird viel investiert – mit Acer ColorBoost 3D kommt dieses zur Geltung).
- Mit einer Lampenlebensdauer von bis zu 10.000 Stunden, je nach Modell, kann nahezu 7 Jahre lang jeden Tag 4 Stunden präsentiert werden (Acer ColorBoost 3D Projektoren sind mit Lampen namhafter Hersteller wie OSRAM und Philips ausgestattet).
- Acer ColorBoost 3D Projektoren sind filterfrei und bedürfen keiner speziellen Wartung (TCO).
- Bei Acer ColorBoost 3D Projektoren ist alles nötige Zubehör wie Fernbedienung und wichtige Anschlusskabel im Lieferumfang enthalten. Den meisten Modellen liegt auch eine praktische Projektortransporttasche bei.

Acer ColorBoost 3D bietet:

- ⇒ Deutlich höhere Brillanz und natürliche, lebensechte Farben
- ⇒ Gleichmäßige und 50% hellere Projektion
- ⇒ Wartungsfreiheit durch digitale DLP® Technologie ohne Filterwechsel
- ⇒ Hohe Lampensicherheit durch Herstellerqualität von Osram und Philips
- ⇒ Längere Lampenlebensdauer je nach Modell bis 10.000 Stunden
- ⇒ Einfache Plug and Play Bedienung durch Acer Empowering Technology

Das Acer Hidden Port Design



1. Was ist der Acer Hidden Port?

Der Acer Hidden Port ist ein HDMI/MHL Anschluss, der sich unter dem Deckel des Gehäuses vom Projektor befindet.

2. Was kann der der Acer Hidden Port?

An den Acer Hidden Port können Sie beispielsweise den optionalen Acer WirelessCAST MWA3 oder das Acer WirelessHD-Kit MWiHD1 anschließen und kabellos Inhalte von Ihrem TV-Receiver, Notebook, Tablet oder Smartphone projizieren, ohne dass der Dongle von außen sichtbar ist. Die Design des Projektors bleibt erhalten, Sie haben ein sauberes, aufgeräumtes Äußeres und können trotzdem ohne dass Sie ein Kabel benötigen projizieren. Dank der ebenfalls innenliegenden Stromversorgung über einen Micro-USB Anschluss werden auch andere Dongles wie beispielsweise Googles Chromecast unterstützt.



3. Wie können Sie den Acer Hidden Port nutzen?

Bitte nur im ausgeschalteten Zustand mit der Montage beginnen!

1. Lösen Sie die Schraube auf der Rückseite des Projektors, die den Deckel fixiert, mit einem Schraubenzieher.
2. Ziehen Sie das Cover nach oben vom Projektor ab.
3. Der HDMI/MHL Anschluss befindet sich neben dem Zoom und Fokus Stellrad.
4. Stecken sie den optionalen Acer WirelessCAST MWA3 oder Acer WirelessHD-Kit MWiHD1 in den HDMI/MHL Anschluss.
5. Ein Micro-USB Kabel bietet, sofern benötigt (z.B. für Google Chromecast), eine Stromversorgung für den eingebauten Dongle.
6. Schließen Sie den Deckel des Projektors wieder und ziehen Sie die Schraube wieder fest.
7. Starten Sie den Projektor und stellen Sie als Quelle HDMI 3 ein.

